電気工事図

平 面 図 S=1/100

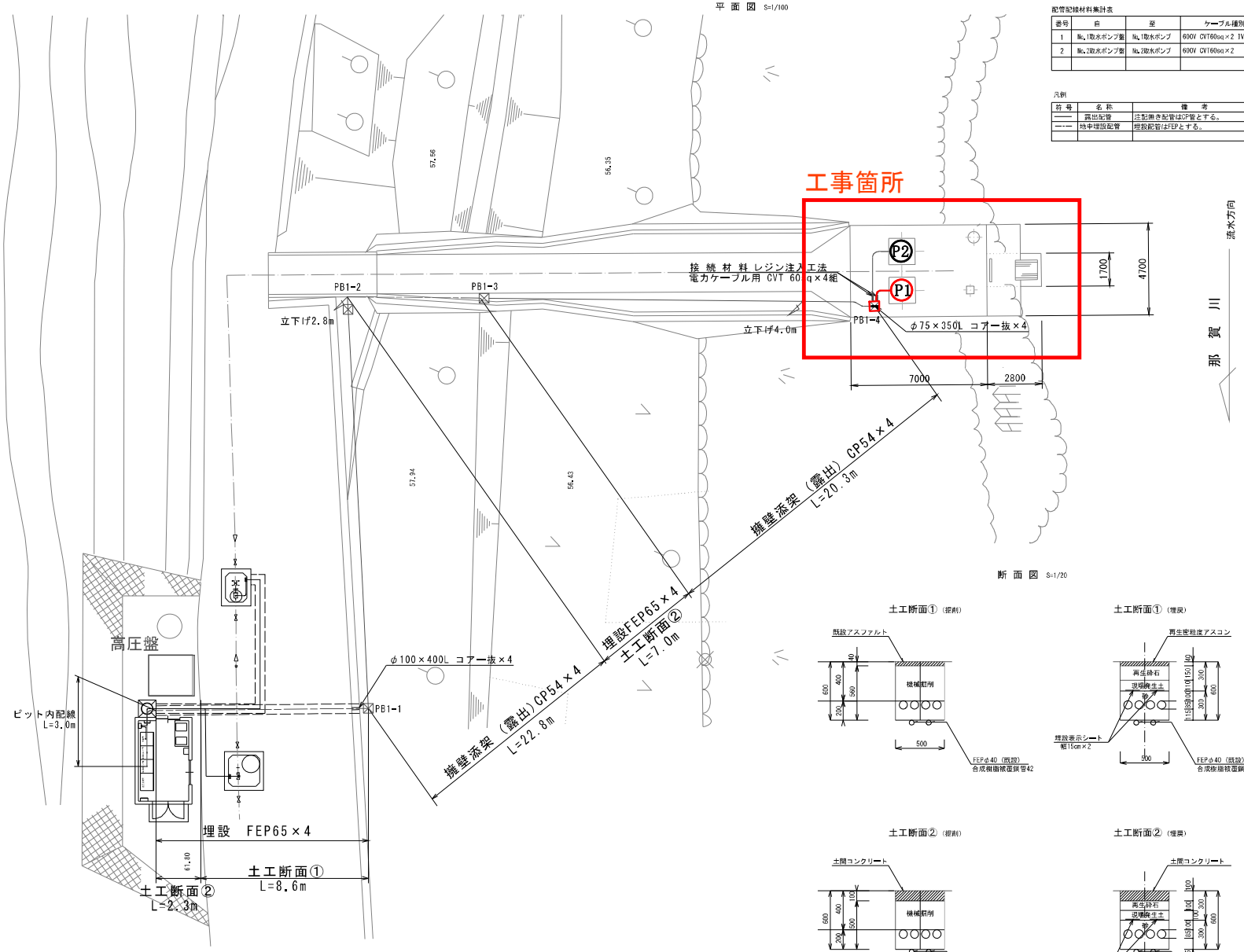

配管配線材料集計表

番号	自	至	ケーブル種別	電線管種別	接続材料
1	No.1取水ポンプ盤	No.1取水ポンプ	600V CVT60sq×2 1V22sq	FEP65×2, CP54×2	電力ケーブル用 CVT 60sq×2組 レジン注入工法
2	No.2取水ポンプ盤	No.2取水ポンプ	600V CVT60sq×2	FEP65×2, CP54×2	電力ケーブル用 CVT 60sq×2組 レジン注入工法

凡例

符号	名称	備考	符号	規格・寸法
———	露出配管	注記無き配管はCP管とする。	PB-1	500×500×200 (SUS, MP)
—·—	地中埋設配管	埋設配管はFEPとする。		

断 面 図 S=1/20

土工断面①（掘削）

土工断面①（埋戻）

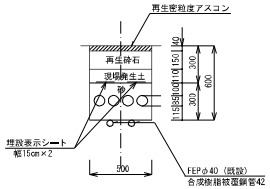

土工断面②（掘削）

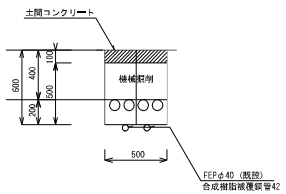

土工断面②（埋戻）

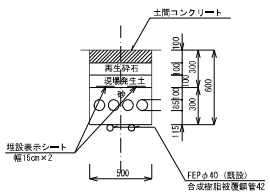

工事名	令和6年度 町単簡易賀町工業用水道河川取水場1号ポンプ取替工事		
路線名等	那賀町工業用水		
工事箇所	那賀郡那賀町小仁宇		
図面名	電気工事図		
縮尺	図示	図面番号	
会社名			
事業者名	徳島県那賀町		